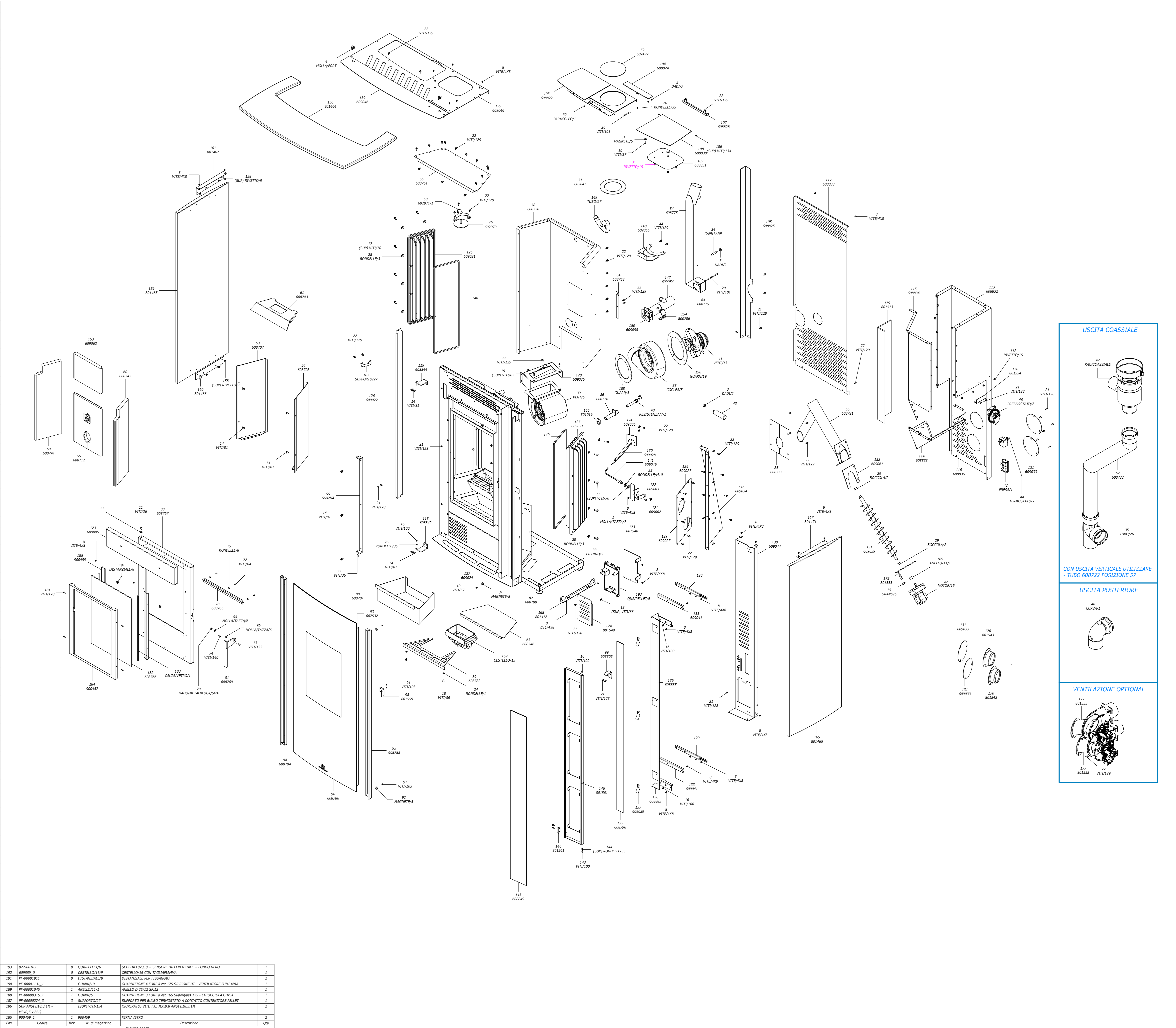


184	900457_2	2	900457	TELAIO PORTA	1
183	609035_0	0	609035	CALZA VETRO NERO AD. SP2 H.8MM RTX/LD00MY RIF. 2227 L.880mm	1
182	609786_0	0	609786	VETRO INTERNO	1
181	003-00223	0	VITE M4x10 T.C.E.I. TRILOBATA ZN NERA DIN 7500-C	4	
180	900458_1	1	900458	ASS DOPPIO VETRO PORTA	1
179	801573_0	0	801573	ACQUILAZIONE FIBRA DI VETRO+ALLUMINIO+ADESSIVO SP. 6mm	1
177	801555_0	0	801555	CANALIZZAZIONE	2
176	801554_1	1	801554	STAFFA PRESSOSTATO	1
175	801553_0	0	801553	PIASTRA MOTORE COCLEA	1
174	801549_0	0	801549	GRIGLIA	1
173	801548_0	0	801548	PIASTRA PORTACENTRALINA	1
172	801545_0	0	801545	BANCALE ALTOBASSO MELTINI	1
171	801544_0	0	801544	BANCALE ALTOBASSO MELTINI	1
170	801543_0	0	801543	COLLARE Ø80	2
169	801540_2	2	801540	CESTELLO PELLETT 163X106 (LAVORATO)	1
168	801472_1	1	801472	SUPPORTO IN PIETRA DESTRA	1
167	801471_1	1	801471	STAFFA ANCORAGGIO SUP PIETRA DESTRA	1
166	801466_1	1	801466	PIASTRA POSIZIONAMENTO FIANCHI PIETRA	1
165	801465_0	0	801465	PIETRA LATERALE 12-15W	1
164	SUP-002-00043m_0	0	(SUP) RIVETTO/9	(SUPERATO) RIVETTO A STRAPPO 4.8X12 - AL/AC	8
163	801470_1	1	801470	PANNELLO LATERALE DESTRO 12-15W	1
162	801469_1	1	801469	SUPPORTO IN PIETRA SINISTRA	1
161	801467_1	1	801467	STAFFA ANCORAGGIO SUP PIETRA SINISTRA	1
160	801466_1	1	801466	PIASTRA POSIZIONAMENTO FIANCHI PIETRA	1
159	801465_0	0	801465	PIETRA LATERALE 12-15W	1
158	SUP-002-00043m_0	0	(SUP) RIVETTO/9	(SUPERATO) RIVETTO A STRAPPO 4.8X12 - AL/AC	8
157	801468_1	1	801468	PANNELLO LATERALE SINISTRO 12-15W	1
156	801464_2	2	801464	TOP PIETRA 12-15W	1
155	801019_0	0	801019	GUARNIZIONE PORTASANDA	1
154	800786_1	1	800786	MEMBRANA PER RUBA ARIA COMBURENTE	1
153	609062_1	1	609062	VERMICULITE POSTERIORE	1
152	609061_0	0	609061	GUARNIZIONE SELLA DI CARICO	1
151	609059_1	1	609059	COCLEA COMPLETA PER STIVA MELTINI	1
150	609058_0	0	609058	GUARNIZIONE INGRESSO ARIA COMBURENTE	1
149	609057_0	0	7180727	TUBO DN34 Ø122 cod. DR.VS2	1
148	609056_0	0	609056	COLLARE	1
147	609054_0	0	609054	TUBO	1
146	801561_0	0	801561	TELAIO SCORREVOLE ANT.	1
145	609049_0	0	609049	VETRO LATO CENTRALINA	1
144	SUP-004-00024_0	0	(SUP) RONDELLE/35	(SUPERATO) RONDELLA Ø4.3-Ø4.9 PIANA ZN DIN 125	2
143	003-00108	0	VITE M4 6 T.C.E.I. ZN NERA DIN 912	1	
142	609040_0	0	609040	ASS PORTELLO	1
141	609049_0	0	609049	COMANDO SERRANDA	1
140	609048_0	0	609048	TRECCIA DI VETRO 646mm ADESSIVA COD. 2222AD-0606 L=1466mm	1
139	609046_0	0	609046	CONVENE MELTINI	1
138	609044_2	2	609044	MONTANTE	1
137	609039_1	1	609039	MOLLA	3
136	608885_2	2	608885	SUPPORTO PANNELLO SCORREVOLE	1
135	608796_1	1	608796	VETRO MODULO	1
134	609042_0	0	609042	PANNELLO SCORREVOLE	1
133	609041_2	2	609041	GUIDA PANNELLO SCORREVOLE	2
132	609034_1	1	609034	CONVOLATORE ARIA	1
131	609033_1	1	609033	TAPO	4
130	609028_1	1	609028	SERRANDA	1
129	609027_0	0	609027	TAMPONAMENTO	1
128	609026_0	0	609026	SOSTEGNO VENTILATORE	1
127	609024_2	2	609024	TELAIO FRONTALE	1
126	609022_0	0	609022	MONTANTE LATERALE	1
125	609021_1	1	609021	SCARICO	2
124	609006_1	1	609006	TAMPONAMENTO	1
123	609005_1	1	609005	TAMPONAMENTO	1
122	609003_2	2	609003	STAFFA	1
121	609002_0	0	609002	LEVA REGOLAZIONE ARIA	1
120	608976_0	0	608976	GUIDA ØH17-182 CM-2 W	2
119	608844_0	0	608844	ASS. CERNIERA SUP. PORTA	1
118	608842_0	0	608842	CERNIERA INFERIORE PORTA	1
117	608838_1	1	608838	SCHEMIENLE	1
116	608836_1	1	608836	1	1
115	608834_1	1	608834	1	1
114	608833_2	2	608833	1	1
113	608832_2	2	608832	1	1
112	003-00032	0	VITETTO/15	RIVETTO TAMP ACC. Ø 4 x 9 COD. 546400803 (FORO Ø 4,2 SP LAM 3-5)	36
109	608831_0	0	608831	SUPPORTO GUARNIZIONE CONTENITORE	1
108	608830_0	0	608830	COPRICHIO CARICO PELLETT	1
107	608828_0	0	608828	CERNIERA SINGOLETTI PELLETT	1
106	608826_1	1	608826	SUPPORTO T.ME. PANNELLO LAT. LAMIERA	2
105	608825_1	1	608825	MONTANTE POSTERIORE	1
104	608824_1	1	608824	PALETTA COPRICHIO	1
103	608822_1	1	608822	CONVOLATORE POSTERIORE	1
102	608815_2	2	608815	TOP MALDOLICA	1
101	608814_2	2	608814	FIAMCO DESTRO	1
100	608813_1	1	608813	FIAMCO SINISTRO	1
99	608805_1	1	608805	CERNIERA	1
90-99	801799_0	0	801799	VETRO TAGLIATI	1
97	801542_0	0	801542	VETRO TAGLIATI	1
96	801559_0	0	801559	MANIGLIA PORTA	1
95	608786_2	2	608786	VETRO	1
94	608784_3	3	608784	FERMAVETRO SX	1
93	607532_3	3	607532	TUBOLARE 20X15 SUP SOSTEGNO VETRO L.1070mm	1
92	013-00037	0	MAGNETE/5	MAGNETE NEODIMIO 15x3 FORO SV. Ø3,2 NERO	2
91	003-00186	0	VITE M4 S. T.P.S.C.E.I. AZ. DIN 965	4	
90	608792_2	2	608792	ASS. VETRO	1
89	608782_1	1	608782	PIANO FIANCO	1
88	608781_1	1	608781	CASOTTO	1
87	608780_4	4	608780	CORPO 12/15KW	1
86	608778_1	1	608778	PORTA CANDELETTA	1
85	608777_1	1	608777	TAMPONAMENTO	1
84	608775_2	2	608775	TUBO INGRESSO ARIA	1
83	609036_0	0	609036	TRE VETRO/4	1
82	608772_0	0	608772	CALZA VETRO/1	2
81	608769_1	1	608769	MANIGLIA	1
80	608767_2	2	608767	TELAIO PORTA	1
79	608766_0	0	608766	VETRO INTERNO	1
78	608765_0	0	608765	SUPPORTO VETRO	1
77	608764_0	0	608764	CONVENE INTERNA SX	1
76	608763_0	0	608763	CONVENE INTERNA DX	1
75	0M-00002	0	RONDELLE/Ø8	RONDELLE ØM.3-Ø8 ØX12/12 ZN DIN 6798	17
74	003-00007	0	VITE M4x8	VITE M4x8 T.C.E.I. TRILOBATA ZN NERA DIN 7500	1
73	003-00026	0	VITE M4x3	VITE M4x3 T.C.E.I. TRILOBATA ZN NERA DIN 7380	1
72	003-00058	0	VITE M4 S	VITE M4 S T.C.E.I. ZN NERA DIN 7380	17
71	003-00036	0	VITE M4x2	VITE M4x2 T.C.E.I. ZN NERA DIN 7380	2
70	002-00030	0	DADO/METALBLOCK/SM4	DADO M 5 ZN METALBLOCK DIN 980	1
69	001-00006	0	MOLLA/TAZZA/7	MOLLA A TAZZA ØM13,5XØM20,2 NERA DIN 2093	2
68	608771_1	1	608771	ASS. GENERALE PORTA	1
67	608768_0	0	608768	BLOCCETTO DI CHIUSURA	1
66	608762_1	1	608762	CERNIERA PORTA INTERNA	1
65	608761_1	1	608761	FETTO	1
64	608758_1	1	608758	TAMPONAMENTO	1
63	608746_1	1	608746	LAMIERA DI FONDO	1
62	608744_1	1	608744	CARTER	1
61	608743_1	1	608743	TEGOLINO	1
60	608742_2	2	608742	TAVELLA LATERALE DESTRA	1
59	608741_2	2	608741	TAVELLA LATERALE SINISTRA	1
58	608738_2	2	608738	MARTELLO	1
57	608722_0	0	608722	TUBO SCARICO FUMI USCITA SUPERIORE	1
56	608721_1	1	608721	SELA DI CARICO	1
55	608712_2	2	608712	VERMICULITE POSTERIORE	1
54	608708_1	1	608708	PORTA TAVELLA DESTRA	1
53	608707_1	1	608707	PORTA TAVELLA SINISTRA	1
52	607492_0	0	607492	TAMPONAMENTO USCITA FUMI VERTICALI	1
51	603047_1	1	603047	ANELLO DI RIDUZIONE CANNA FUMARIA Ø90	1
50	603071_3	3	603071	SUPPORTO VALVOLE DI SICUREZZA	1
49	602970_1	1	602970	OTTURATORE VALVOLE DI SICUREZZA	1
48	602966_0	0	RESISTENZA/71	RESISTENZA MATI 250 IN CERAMICA	1
47	028-00031	0	RACCOSSIALE	RACCORDO POLIUMAT PG1 Ø80-130	1
46	027-00061	0	PRESSOSTATO/2	PRESSOSTATO RUBA CONTROL	1
45	027-00058	0	QUARANTO/5	SCHEDE DI POTENZA MICROONDA Ø125_3	1
44	027-00029	0	TERMOSTATO/2	TERMOSTATO LSI 4 RIARMO TEMP. 90-110°C H.8MM	1
43	027-00006	0	CONDENSATORE	CONDENSATORE	1
42	027-00003	0	PRESA/1	MOSELO KUN-SHAW INT. BIPOLARE Ø20/10	1
41	026-00036	0	VENTIL23	ESTRATTORE FUMI REZSO-ANRI-66	1
40	026-00026	0	CURVA/2	CURVA A 90° - Ø80	1
39	026-00012	0	VENT/15	VENTILATORE 230V 50/60Hz DX F	1
38	026-00008	0	CHOCOLLA/5	CHOCOLLA PER SCARICO FUMI	1
37	022-00007	0	MOTOR/15	MOTORIZZATORE SRM PACCO 38 CON ENCODER 4 IMPULSI GRØ	1
36	020-00068_0	0	7180726	COPRICHIO PER TUBO/25 FORNITO CON IL TEE	1
35	020-00064_0	0	7180726	TEE ISOLAZIONE CENTRALE ANODI Ø108X161	1
34	015-00001	0	609056	CAPILLARE PER TUBO VENT 144 CPO50666	1
33	014-00024	0	PIEDINO/5	PIEDINO IN GOMMA REGOLABILE FIL. L=40 mm	4
32	014-00007	0	PARACALZAPORTA/1	PARACALZAPORTA IN P.E.S. 220	1
31	013-00037	0	MAGNETE/5	MAGNETE NEODIMIO 15x3 FORO SV. Ø3,2 NERO	4
30	009-00013_0	0	BUSSOLA/5	BUSSOLA MASCHERAMENTO mm 4.8 DIN 179 RCH-179x4.8	1
29	009-00004	0	BOCCOLA/2	BOCCOLA FLANGIATA BK W 1205	2
28	009-00004	0	RONDELLE/3	RONDELLE ØM.3-ØM.5 ØX12/12 ØX12/12 ZN DIN 9021	16
27	004-00017	0	0	0	1
26	SUP-004-00014	0	RONDELLE/35	RONDELLE ØM.3-ØM.9 PIANA ZN DIN 125	2
25	004-00010	0	RONDELLE/10	RONDELLE ØM.5-ØM.21 PIANA ZN DIN 125	1
24	004-00007	0	RONDELLE/1	RONDELLE ØM.3-ØM.10 PIANA ZN DIN 125	2
23	003-00030	0	VITE M4/10	VITE M4/10 T.C.E.I. TRILOBATA ZN DIN 7500-D	1
22	003-00029	0	VITE M4/10	VITE M4/10 T.C.E.I. ZN NERA TRILOBATA DIN 7500-D	23
21	003-00023	0	VITE M4/10	VITE M4/10 T.C.E.I. TRILOBATA ZN NERA DIN 7500-C	38
20	003-00185	0	VITE M4x5	VITE M4x5 T.C.E.I. ZN DIN 7380	1
19	003-00154m_0	0	(SUP) VITE/82	VITE T.C.E.I. MS14 (UNI 7689 DIN 966 ISO 7047) - ZN/BRUNITA	2
18	003-00139	0	VITE/85	VITE M5x8 T.C.E.I. ZN NERA DIN 912	2
17	003-00121m_0	0	(SUP) VITE/70	VITE T.C.E. CON FLANGIA ZIGRINATA MSX16 DIN 6921 B.8 - ZN/BRUNITA	16
16	003-00108	0	VITE/100	VITE M6x8 T.C.E.I. ZN NERA DIN 912	4
15	003-00047	0	GRANDI/5	GRANDI ØM.20 ZN NERA CON VIGRINATA DIN 916	1
14	003-00030	0	VITE/81	VITE M5/10 T.C.E.I. ZN DIN 6921	21
13	003-00030m_0	0	(SUP) VITE/66	VITE T.C.E. CON FLANGIA ZIGRINATA M4X10 DIN 6921 B.8 (ZN/BRUNITA)	2
12	003-00018m_0	0	(SUP) VITE/14	VITE T8B1 Ø10xM40 DIN F16 ISO 7380	1
11	003-00016	0	VITE/56	VITE M5x8 T.C.E.I. ZN DIN 912	1
10	003-00015	0	VITE/57	VITE M5/10 T.C.E.I. AZ. DIN 965	4
9	003-00012	0	VITE/57	VITE M5/12 T.C.E.I. ZN NERA ISO 7380	1
8	003-00008	0	VITE/48	VITE M4x8 T.P.S.C.E.I. ZN NERA DIN 965	37
7	002-00026	0	RIVETTO/15	RIVETTO TAMP ACC. Ø 4 x 9 COD. 546400803 (FORO Ø 4,2 SP LAM 3-5)	1
6	002-00058	0	DADO/GARAN/5	DADO M 5 ZN IN GARNIA Ø13.5 SP LAM 1,2-1,6 (PORO LAM. Ø. 3MM.)	2
5	002-00031	0	DADO/2	DADO M 4 ZN METALBLOCK DIN 980	1
4	002-00017	0	MOLLA/FORT	MOLLA A SCATTO COD. MS181202L	1
3	002-00011	0	DADO/2	DADO M 5 ZN DIN 934	2
2	002-00007	0	DADO/6	DADO M 4 ZN DIN 934	3
1	001-00007	0	MOLLA/TAZZA/7	MOLLA A TAZZA Ø20XØ10,Ø14 NERA DIN 2093	1
Pos	Codice	Rev	N. di magazzino	Descrizione	QTA



USCITA COASSIALE

CON USCITA VERTICALE UTILIZZARE TUBO Ø68722 POSIZIONE 57

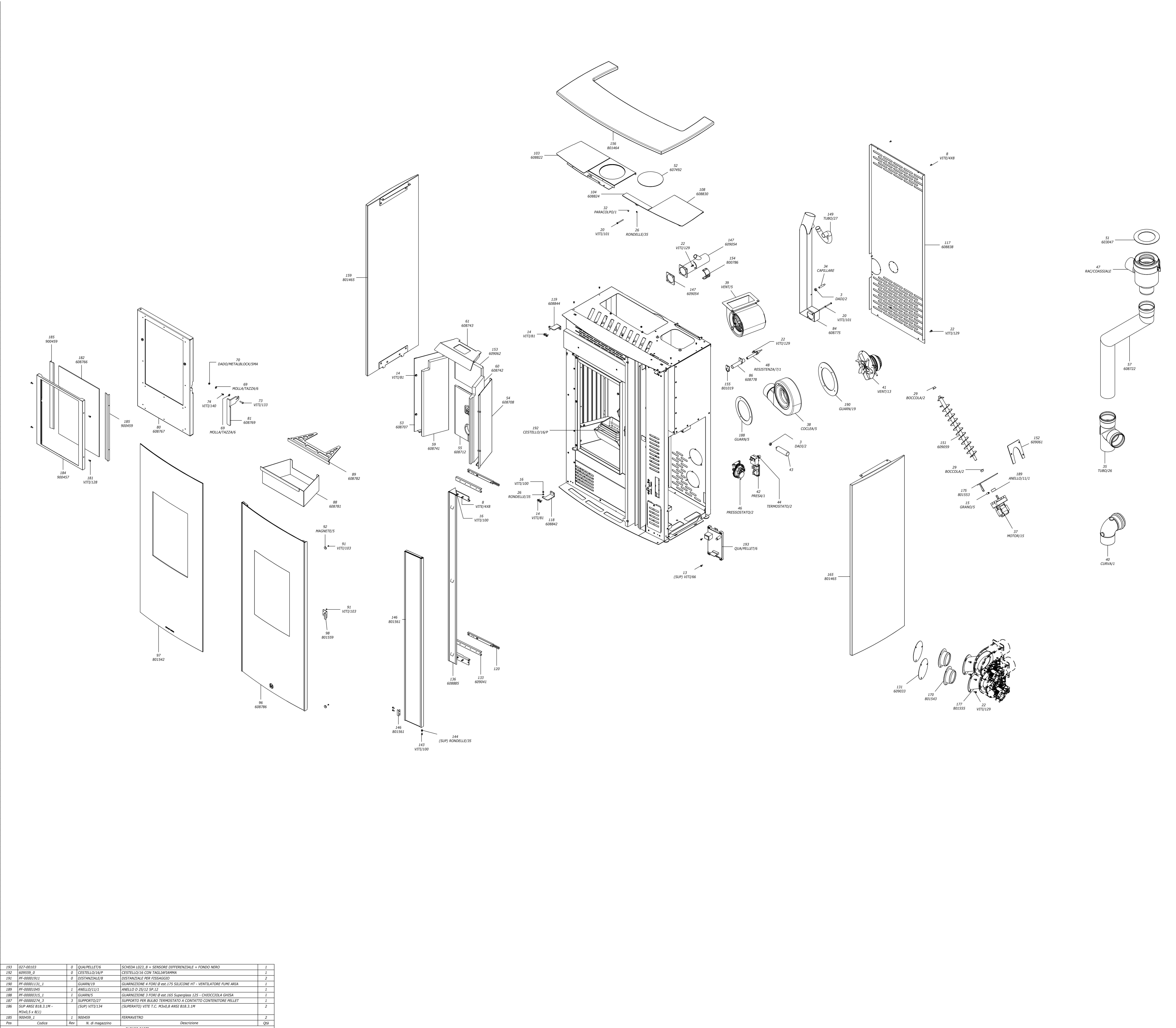
USCITA POSTERIORE

VENTILAZIONE OPTIONAL

Elenco parti

Elenco parti

184	900457_2	2	900457	TELAIO PORTA	1
183	609035_0	0	CALZA VETRO/1	CALZA VETRO NERO AD. SPZ H.8MM RTX/100MY RIF. 2227 L.880mm	1
182	609786_0	0	609786	VETRO INTERNO	1
181	003-00223	0	VITE/128	VITE M4x10 T.C.E.I. TRILOBATA ZN NERA DIN 7500-C	4
180	900458_1	1	900458	ASS DOPPIO VETRO PORTA	1
179	801573_0	0	801573	ACQUILAZIONE FIBRA DI VETRO+ALLUMINIO+ADESSIVO SP. 6mm	1
177	801555_0	0	801555	CANALIZZAZIONE	2
176	801554_1	1	801554	STAFFA PRESSOSTATO	1
175	801553_0	0	801553	PIASTRA MOTORE COCLERA	1
174	801549_0	0	801549	GRIGLIA	1
173	801548_0	0	801548	PIASTRA PORTACENTRALINA	1
172	801545_0	0	801545	BANCALCA ALTOBASSO MELTEM	1
171	801544_0	0	801544	BANCALCA ALTOBASSO MELTEM	1
170	801543_0	0	801543	COLLARE Ø80	2
169	801540_2	2	CESTELLO/15	CESTELLO PELLETT 163X106 (LAVORATO)	1
168	801472_1	1	801472	SUPPORTO IN PIETRA DESTRA	1
167	801471_1	1	801471	STAFFA ANCORAGGIO SUP PIETRA DESTRA	1
166	801466_1	1	801466	PIASTRA POSIZIONAMENTO FIANCHI PIETRA	1
165	801465_0	0	801465	PIETRA LATERALE 12-15kW	1
164	SUP 002-00043m_0	0	(SUP) RIVETTO/9	(SUPERATO) RIVETTO A STRAPO 4.8x12 - AL/AC	9
163	801470_1	1	801470	PANNELLO LATERALE DESTRO 12-15kW	1
162	801469_1	1	801469	SUPPORTO IN PIETRA SINISTRA	1
161	801467_1	1	801467	STAFFA ANCORAGGIO SUP PIETRA SINISTRA	1
160	801466_1	1	801466	PIASTRA POSIZIONAMENTO FIANCHI PIETRA	1
159	801465_0	0	801465	PIETRA LATERALE 12-15kW	1
158	SUP 002-00043m_0	0	(SUP) RIVETTO/9	(SUPERATO) RIVETTO A STRAPO 4.8x12 - AL/AC	9
157	801468_1	1	801468	PANNELLO LATERALE SINISTRO 12-15kW	1
156	801464_2	2	801464	TOP PIETRA 12-15kW	1
155	801019_0	0	801019	GUARNIZIONE PORTASONDA	1
154	800786_1	1	800786	MEMBRANA PER HUBA ARIA COMBURENTE	1
153	609062_1	1	609062	VERNICIATE POSTERIORE	1
152	609061_0	0	609061	GUARNIZIONE SELLA DI CARICO	1
151	609059_1	1	609059	COCCLEA COMPLETA PER STUVA MELTEM	1
150	609058_0	0	609058	GUARNIZIONE INGRESSO ARIA COMBURENTE	1
149	609057_0	0	TUBO/27	TUBO DN34 Ø22 cod. DB.VS2	1
148	609056_0	0	609056	COLLARE	1
147	609054_0	0	609054	TURBO	1
146	801561_0	0	801561	TELAIO SCORREVOLE ANT.	1
145	609049_3	3	609049	MONTANTE	1
144	SUP 004-00024	0	(SUP) RONDELLE/35	(SUPERATO) RONDELLA Ø4,3-Ø4,5 PIAMA ZN DIN 125	2
143	003-00108	0	VITE/100	VITE M4x6 T.C.E.I. ZN NERA DIN 912	1
142	609040_0	0	609040	ASS PORTELLO	1
141	609040_0	0	609040	COMANDO SERRANDA	1
140	609040_0	0	609040	TRECCIA DI VETRO Ø4mm ADESSIVA COD. 22242-0606 L=1468mm	2
139	609040_0	0	609040	CONVENCE MELTEM	1
138	609040_2	2	609040	MONTANTE	1
137	609039_1	1	609039	MOLLA	3
136	608885_2	2	608885	SUPPORTO PANNELLO SCORREVOLE	1
135	608796_1	1	608796	VETRO MODUL.	1
134	609042_0	0	609042	PANNELLO SCORREVOLE	1
133	609041_2	2	609041	GUIDA PANNELLO SCORREVOLE	2
132	609034_1	1	609034	CONVOLATORE ARIA	1
131	609033_1	1	609033	TAPPO	4
130	609028_1	1	609028	SERRANDA	1
129	609027_0	0	609027	TAMPONAMENTO	1
128	609026_0	0	609026	SOSTEGNO VENTILATORE	1
127	609024_2	2	609024	TELAIO FRONTALE	1
126	609022_0	0	609022	MONTANTE LATERALE	1
125	609021_1	1	609021	SCARICATORE	2
124	609006_1	1	609006	TAMPONAMENTO	1
123	609005_1	1	609005	TAMPONAMENTO	1
122	609003_2	2	609003	STAFFA	1
121	609002_0	0	609002	LEVA REGOLAZIONE ARIA	1
120	608876_0	0	608876	GUIDA ØH17-182 CM-2 W	2
119	608844_0	0	608844	ASS. CERNIERA SUP. PORTA	1
118	608842_0	0	608842	CERNIERA INFERIORE PORTA	1
117	608838_1	1	608838	SCHEMIALE	1
116	608836_1	1	608836	MONTANTE	1
115	608834_1	1	608834	MONTANTE	1
114	608832_2	2	608832	MONTANTE	1
113	608832_2	2	608832	MONTANTE	1
112	003-00033	0	VITE/103	VITE M4x8 T.C.E.I. ZN NERA DIN 912	1
109	608831_0	0	608831	SUPPORTO GUARNIZIONE CONTENITORE	1
108	608830_0	0	608830	COPIRCHIO CARICO PELLETT	1
107	608828_0	0	608828	CERNIERA SINTERIZI PELLETT	1
106	608826_1	1	608826	SUPPORTO 2ME PANNELLO LAT LAMIERA	1
105	608825_1	1	608825	MONTANTE POSTERIORE	1
104	608824_1	1	608824	PALETTA COPRICHIO	1
103	608822_1	1	608822	SCARICATORE	1
102	608815_2	2	608815	TOP MALOLICA	1
101	608814_2	2	608814	FIAMCO DESTRO	1
100	608813_2	2	608813	FIAMCO SINISTRO	1
99	608805_1	1	608805	CERNIERA	1
90-99	801789_0	0	801789	VETRO TALLARI	1
97	801542_0	0	801542	VETRO TALLARI	1
96	801559_0	0	801559	MANGIOLA PORTA	1
95	608786_2	2	608786	VETRO	1
94	608784_3	3	608784	FERRAMENTI SX	1
93	607532_3	3	607532	TUBOLARE 20X15 SUP SOSTEGNO VETRO L.1070mm	1
92	012-00037	0	MAGNETE/5	MAGNETE NEODIMIO 15x3 FORO SV. Ø3,2 NERO	2
91	003-00186	0	VITE/143	VITE M5x5 T.P.S.C.E.I. AZ. DIN 965	4
90	608792_2	2	608792	ASS. VETRO	1
89	608792_1	1	608792	PIANO FIANCO	1
88	608791_1	1	608791	CASSETTO	1
87	608790_4	4	608790	CORPO 12/15kW	1
86	608778_1	1	608778	PORTA CANDELETTA	1
85	608777_1	1	608777	TAMPONAMENTO	1
84	608775_2	2	608775	TURBO INGRESSO ARIA	1
83	609036_0	0	609036	TRECCIA VETRO DIAMETRO 12.5V 1588mm	1
82	608772_0	0	608772	CALZA VETRO/1	1
81	608769_1	1	608769	TELAIO PORTA	1
80	608767_2	2	608767	TELAIO PORTA	1
79	608766_0	0	608766	VETRO INTERNO	1
78	608765_0	0	608765	SUPPORTO VETRO	1
77	608764_0	0	608764	CONVENCE INTERNA SX	1
76	608763_0	0	608763	CONVENCE INTERNA DX	1
75	0M-00002	0	0M-00002	RONDELLA ØM-3-ØM-8 CENTELLATA ZN DIN 6798	17
74	003-00007	0	VITE/140	VITE M4x8 T.C.E.I. TRILOBATA ZN NERA DIN 7500	1
73	003-00026	0	VITE/133	VITE M5x20 T.B.E.I. ZN NERA DIN 7380	1
72	003-00058	0	VITE/164	VITE M4x5 T.B.E.I. ZN DIN 7380	17
71	003-00036	0	VITE/125	VITE M4x12 T.B.E.I. ZN NERA DIN 7380	2
70	002-00020	0	DADO/METALBLOCK/5M4	DADO M 5 ZN METALBLOCK DIN 980	1
69	001-00006	0	MOLLA/TAZZA/6	MOLLA A TAZZA ØM13.5XØM20,7 NERA DIN 2093	2
68	608771_1	1	608771	ASS. GENERALE PORTA	1
67	608768_0	0	608768	BLOCCETTO DI CHIUSURA	1
66	608762_1	1	608762	CERNIERA PORTA INTERNA	1
65	608761_1	1	608761	FETTO	1
64	608758_1	1	608758	TAMPONAMENTO	1
63	608746_1	1	608746	LAMIERA DI FONDO	1
62	608744_1	1	608744	CARTER	1
61	608743_1	1	608743	TREGOLINO	1
60	608742_2	2	608742	TAVELLA LATERALE DESTRA	1
59	608741_2	2	608741	TAVELLA LATERALE SINISTRA	1
58	608738_2	2	608738	MARTELLO	1
57	608722_0	0	608722	TURBO SCARICO FUMI USCITA SUPERIORE	1
56	608721_1	1	608721	SELA DI CARICO	1
55	608712_2	2	608712	VERNICIATE POSTERIORE	1
54	608708_1	1	608708	PORTA TAVELLA DESTRA	1
53	608707_1	1	608707	PORTA TAVELLA SINISTRA	1
52	607492_0	0	607492	TAMPONAMENTO USCITA FUMI VERTICALE	1
51	603047_1	1	603047	ANELLO DI RIDUZIONE CANNA FUMARIA Ø90	1
50	603071_3	3	603071	SUPPORTO VALVOLE DI SICUREZZA	1
49	602970_1	1	602970	OTTURATORE VALVOLE DI SICUREZZA	1
48	602966_0	0	602966	RESSISTENZA MATI 150 IN CERAMICA	1
47	028-00031	0	RAC/CASSIALE	RACCORDO POLIUMIAT PG1 Ø80-130	1
46	027-00061	0	PRESSOSTATO/2	PRESSOSTATO HUBA CONTROL	1
45	027-00058	0	QUARANTO/5	SCHEDE DI POTENZA MICROONDA H033_3	1
44	027-00029	0	TERMOSTATO/2	TERMOSTATO LSI 4 RIARMO MANUALE TEMP. 90-110°C H.8MM	1
43	027-00006	0	CONDENSATORE	CONDENSATORE	1
42	027-00003	0	PRESE/1	MODELLO KOLCHAW INT. BIPOLARE B201010	1
41	026-00036	0	VENT/13	ESTRATTORE FUMI RZE50-ANR1-66	1
40	026-00026	0	CURVA/1	CURVA A 90° - Ø80	1
39	026-00012	0	VENT/15	VENTILATORE 230V 50/60Hz DX/F	1
38	026-00008	0	COCCLEA/5	COCCLEA PER SCARICO FUMI	1
37	022-00007	0	MOTOR/15	MOTORIZZATORE SRM PACCO 38 CON ENCODER 4 IMPULSI GR0	1
36	020-00068_0	0	TUBO/26	COPRICHIO PER TURBO/26 FORNITO CON IL TEE	1
35	020-00064_0	0	TUBO/26	TEE ISOLAZIONE CENTRALE AEROS/OBIE/61	1
34	016-00001	0	CAPILLARE	CAPILLARE PER TURBO VENT 144 CPS03066	1
33	014-00024	0	PIEDINO/3	PIEDINO IN GOMMA REGOLABILE FIL. L=40 mm	4
32	014-00007	0	PARACURVIA/1	PARACURVIA PER VITE/128	1
31	012-00017	0	MAGNETE/5	MAGNETE NEODIMIO 15x3 FORO SV. Ø3,2 NERO	4
30	009-00013_0	0	BUSSOLA/5	BUSSOLA MASCHERAGGIO mm 4.8 DIN 179 RCH-1794.8	1
29	009-00004	0	ROCCOLA/2	ROCCOLA FLANGIATA BK W 1205	2
28	004-00004	0	RONDELLE/3	RONDELLA ØM5-ØM15 ØRENDA/ØM15 ZN DIN 9021	16
27	004-00017	0	0	RONDELLA PIAMA UNI 1748 6,4x12	1
26	SUP 004-00014	0	RONDELLE/35	RONDELLA ØM5-ØM15 PIAMA ZN DIN 125	1
25	003-00010	0	RONDELLE/10	RONDELLA ØM5-ØM15 PIAMA ZN DIN 125	1
24	003-00007	0	RONDELLE/1	RONDELLA ØM5-ØM15 PIAMA ZN DIN 125	1
23	003-00030	0	VITE/111	VITE M4x10 T.F. TRILOBATA ZN DIN 7500-D	2
22	003-00030	0	VITE/129	VITE M4x10 T.F. ZN NERA TRILOBATA DIN 7500-D	23
21	003-00023	0	VITE/128	VITE M4x10 T.C.E.I. TRILOBATA ZN NERA DIN 7500-C	28
20	003-00185_0	0	VITE/101	VITE M4x5 T.C.E.I. ZN DIN 7380	3
19	003-00154m_0	0	(SUP) VITE/92	VITE T.C.E.I. MS14 (UNI 7689 DIN 966 ISO 7047) - ZN/BRUNITA	2
18	003-00139	0	VITE/95	VITE M5x8 T.C.E.I. ZN NERA DIN 912	2
17	003-00121m_0	0	(SUP) VITE/70	VITE T.E. CON FLANGIA ZIGRINATA MSX16 DIN 6921 B.8 - ZN/BRUNITA	16
16	003-00108	0	VITE/100	VITE M4x6 T.C.E.I. ZN NERA DIN 912	4
15	003-00047	0	GRANU/5	GRANU ØM20 ZN NERA CON VIGRINATA DIN 516	1
14	003-00030	0	VITE/81	VITE M5x10 T.F. ZN DIN 6921	21
13	003-00030m_0	0	(SUP) VITE/66	VITE T.E. CON FLANGIA ZIGRINATA M4x10 DIN 6921 B.8 (ZN/BRUNITA)	2
12	003-00014m_0	0	(SUP) VITE/14	VITE T8B 10x M4x20 DIN F16 ISO 7380	1
11	003-00016	0	VITE/56	VITE M5x8 T.C.E.I. ZN DIN 912	1
10	003-00015	0	VITE/57	VITE M5x10 T.C.E.I. AZ. DIN 965	4
9	003-00012	0	VITE/57	VITE M5x12 T.B.E.I. ZN NERA ISO 7380	1
8	003-00008	0	VITE/48	VITE M4x8 T.P.S.C.E.I. ZN NERA DIN 965	37
7	002-00022	0	RIVETTO/15	RIVETTO TAMP ACC. Ø 4 x 9 COD. 546400903 (FORO Ø 4,2 SP LAM 1-5)	4
6	002-00058	0	DADO/GARNIA/5	DADO M 5 ZN IN GARNIA Ø15x4 SP LAM 1,2-1,6 (FORO LAM. 8.3ØM3,3)	2
5	002-00031	0	DADO/2	DADO M 5 ZN METALBLOCK DIN 980	1
4	002-00017	0	MOLLA/FORZ	MOLLA A SCATTO COD. MS181202L	2
3	002-00011	0	DADO/2	DADO M 5 ZN DIN 934	2
2	002-00007	0	DADO/6	DADO M 5 ZN DIN 934	3
1	001-00007	0	MOLLA/TAZZA/7	MOLLA A TAZZA Ø20xØ10,2x12 NERA DIN 2093	1
Pos	Codice	Rev	N. di magazzino	Descrizione	Qta



184	900457_2	2	900457	TELAIO PORTA	1
183	609035_0	0	CALZA VETRO/1	CALZA VETRO NERO AD. SPZ H.8MM RTX/100MY RIF. 2327 L.880mm	1
182	609786_0	0	609786	VETRO INTERNO	1
181	003-00223	0	VITE M4x10 T.C.I.C. TRILOBATA 2N NERA DIN 7500-C	4	
180	900458_1	1	900458	ASS DOPPIO VETRO PORTA	1
179	801573_0	0	801573	ACCOLLA/TAZZA FIBRA DI VETRO+ALLUMINIO+ADESSIVO SP. 6mm	1
177	801555_0	0	801555	CANALIZZAZIONE	2
176	801554_1	1	801554	STAFFA PRESSOSTATO	1
175	801553_0	0	801553	PIASTRA MOTORE COCLEA	1
174	801549_0	0	801549	GRIGLIA	1
173	801548_0	0	801548	PIASTRA PORTACENTRALINA	1
172	801545_0	0	801545	BANCALE ALTO/BASSO MELTEM	1
171	801544_0	0	801544	BANCALE ALTO/BASSO MELTEM	1
170	801543_0	0	801543	COLLARE Ø80	2
169	801540_2	2	801540	CESTELLO PELLET 183X106 (LAVORATO)	1
168	801472_1	1	801472	SUPPORTO IN PIETRA DESTRA	1
167	801471_1	1	801471	STAFFA ANCORAGGIO SUP PIETRA DESTRA	1
166	801466_1	1	801466	PIASTRA POSIZIONAMENTO FIANCHI PIETRA	1
165	801465_0	0	801465	PIETRA LATERALE 12-15W	1
164	SUP-002-00043m_0	0	(SUP) RIVETTO/9	(SUPERATO) RIVETTO A STRAPPO 4.8X12 - AL/AC	8
163	801470_1	1	801470	PANNELLO LATERALE DESTRO 12-15W	1
162	801469_1	1	801469	SUPPORTO INF PIETRA SINISTRA	1
161	801467_1	1	801467	STAFFA ANCORAGGIO SUP PIETRA SINISTRA	1
160	801466_1	1	801466	PIASTRA POSIZIONAMENTO FIANCHI PIETRA	1
159	801465_0	0	801465	PIETRA LATERALE 12-15W	1
158	SUP-002-00043m_0	0	(SUP) RIVETTO/9	(SUPERATO) RIVETTO A STRAPPO 4.8X12 - AL/AC	8
157	801468_1	1	801468	PANNELLO LATERALE SINISTRO 12-15W	1
156	801464_2	2	801464	TOP PIETRA 12-15W	1
155	801019_0	0	801019	GUARNIZIONE PORTASONDA	1
154	800786_1	1	800786	MEMBRANA PER FLUA ARIA COMBURENTE	1
153	609062_1	1	609062	VERNICULITE POSTERIORE	1
152	609061_0	0	609061	GUARNIZIONE SELLA DI CARICO	1
151	609059_1	1	609059	COCLEA COMPLETA PER STIVA MELTEM	1
150	609058_0	0	609058	GUARNIZIONE INGRESSO ARIA COMBURENTE	1
149	609057_0	0	7180727	TUBO DN4 Ø122 cod. DB.VS2	1
148	609056_0	0	609056	COLLARE	1
147	609054_0	0	609054	TUBO	1
146	801561_0	0	801561	TELAIO SPORTELO ANT.	1
145	609049_0	0	609049	VETRO LATO CENTRALINA	1
144	SUP-004-00024_0	0	(SUP) RONDELLE/35	(SUPERATO) RONDELLA ØH.3-ØH.5 PIANA 2N DIN 125	2
143	003-00108	0	VITE M4x6 T.C.E.I. 2N NERA DIN 912	1	
142	609050_0	0	609050	ASS PORTELLO	1
141	609049_0	0	609049	COMANDO SERRANDA	1
140	609048_0	0	609048	TRECCIA DI VETRO 646mm ADESSIVA COD. 2222AD-0606 L=1468mm	1
139	609046_0	0	609046	CONVENE MELTEM	1
138	609044_2	2	609044	MONTANTE	1
137	609039_1	1	609039	SUPPORTO PANNELLO SCORREVOLE	1
136	609038_2	2	609038	VETRO MODELLO	1
135	609037_1	1	609037	PANNELLO SCORREVOLE	1
134	609042_0	0	609042	GUIDA PANNELLO SCORREVOLE	1
133	609041_2	2	609041	CONVOLTORE ARIA	1
132	609034_1	1	609034	SERRANDA	1
131	609033_1	1	609033	TAPPO	1
130	609028_1	1	609028	TAMPONAMENTO	1
129	609027_0	0	609027	SOSTEGNO VENTILATORE	1
128	609026_0	0	609026	TELAIO FRONTALE	1
127	609024_2	2	609024	MONTANTE LATERALE	1
126	609022_0	0	609022	SCARICATORE	1
125	609021_1	1	609021	TAMPONAMENTO	1
124	609006_1	1	609006	TAMPONAMENTO	1
123	609005_1	1	609005	STAFFA	1
122	609003_2	2	609003	LEVA REGOLAZIONE ARIA	1
120	608876_0	0	608876	GUIDA ØH.7-182 CM-2-W	1
119	608844_0	0	608844	ASS CERCHIERA SUP. PORTA	1
118	608842_0	0	608842	CERCHIERA INFERIORE PORTA	1
117	608838_1	1	608838	SCHEMILE	1
116	608836_1	1	608836	TELAIO	1
115	608834_1	1	608834	TELAIO	1
114	608832_2	2	608832	TELAIO	1
113	608832_2	2	608832	TELAIO	1
112	003-00032	0	CESTELLO/15	CESTELLO/15	1
109	608831_0	0	608831	SUPPORTO GUARNIZIONE CONTENITORE	1
108	608830_0	0	608830	COPRICOCCO CARICO PELLET	1
107	608828_0	0	608828	CERCHIERA SPORTELO/1	1
106	608826_1	1	608826	SUPPORTO INF. PANNELLO LAT. LAMIERA	1
105	608825_1	1	608825	MONTANTE POSTERIORE	1
104	608824_1	1	608824	PALETTA COPRICOCCO	1
103	608822_1	1	608822	SCARICATORE	1
102	608815_2	2	608815	TOP MALDOLICA	1
101	608814_2	2	608814	FIAMCO DESTRO	1
100	608813_2	2	608813	FIAMCO SINISTRO	1
99	608805_1	1	608805	CERCHIERA	1
90-99	801789_0	0	801789	VETRO TAGLIATI	1
98	801559_0	0	801559	HANGLIA PORTA	1
97	801542_0	0	801542	VETRO TAGLIATI	1
96	608786_2	2	608786	VETRO	1
95	608785_3	3	608785	FERRAMENTI DX	1
94	608784_3	3	608784	FERRAMENTI SX	1
93	607532_3	3	607532	TUBOLARE 20X15 SPZ SOSTEGNO VETRO L.1070mm	1
92	013-00037	0	MAGNETE/5	MAGNETE NEODIMIO 15x3 FORO ØV. Ø3.2 NERO	1
91	003-00186	0	VITE M4x5 T.P.S.C.I. AZ. DIN 965	1	
90	608792_2	2	608792	ASS. VETRO	1
89	608782_1	1	608782	PIANO FIANCO	1
88	608781_1	1	608781	CASSETTO	1
87	608780_4	4	608780	CORPO 12/15KW	1
86	608778_1	1	608778	PORTA CANDELETTA	1
85	608777_1	1	608777	TAMPONAMENTO	1
84	608775_2	2	608775	TUBO INGRESSO ARIA	1
83	609036_0	0	609036	TRE VETRO/4	1
82	608772_0	0	608772	CALZA VETRO/1	1
81	608769_1	1	608769	TELAIO PORTA	1
80	608767_2	2	608767	TELAIO PORTA	1
79	608766_0	0	608766	VETRO INTERNO	1
78	608765_0	0	608765	SUPPORTO VETRO	1
77	608764_0	0	608764	CONVENE INTERNA SX	1
76	608763_0	0	608763	CONVENE INTERNA DX	1
75	0M-00002	0	0M-00002	RONDELLA ØH.3-ØH.5 DESTRIATA 2N DIN 6798	17
74	003-00007	0	VITE M4x8 T.C.E.I. TRILOBATA 2N NERA DIN 7500	1	
73	003-00026	0	VITE M5x20 T.B.E.I. 2N NERA DIN 7380	1	
72	003-00058	0	VITE M4x5 T.B.E.I. 2N DIN 7380	17	
71	003-00026	0	VITE M4x12 T.B.E.I. 2N NERA DIN 7380	1	
70	002-00020	0	DADO/METALBLOCK/ØM4	DADO M 5 IN METALBLOCK DIN 980	1
69	001-00006	0	MOLLA/TAZZA/6	MOLLA A TAZZA ØM13.5XØM6.2XØ.1 NERA DIN 2093	1
68	608771_1	1	608771	ASS. GENERALE PORTA	1
67	608768_0	0	608768	BLOCCHETTO DI CHIUSURA	1
66	608762_1	1	608762	CERCHIERA PORTA INTERNA	1
65	608761_1	1	608761	TEFID	1
64	608758_1	1	608758	TAMPONAMENTO	1
63	608746_1	1	608746	LAMIERA DI FONDO	1
62	608744_1	1	608744	CARTER	1
61	608743_1	1	608743	TEGOLINO	1
60	608742_2	2	608742	TAVELLA LATERALE DESTRA	1
59	608741_2	2	608741	TAVELLA LATERALE SINISTRA	1
58	608728_2	2	608728	MARTELLO	1
57	608722_0	0	608722	TUBO SCARICO FUMI USCITA SUPERIORE	1
56	608721_1	1	608721	SELA DI CARICO	1
55	608712_2	2	608712	VERNICULITE POSTERIORE	1
54	608708_1	1	608708	PORTA TAVELLA DESTRA	1
53	608707_1	1	608707	PORTA TAVELLA SINISTRA	1
52	607492_0	0	607492	TAMPONAMENTO USCITA FUMI VENTILAZIONE	1
51	605347_1	1	605347	ANELLO DI RIGIDIZZAZIONE CANNA FUMI/ARIA Ø90	1
50	603971_3	3	603971	SUPPORTO VALVOLE DI SICUREZZA	1
49	603970_1	1	603970	OTTURATORE VALVOLE DI SICUREZZA	1
48	603046_0	0	603046	RESISTENZA MATI 150 W/230V	1
47	027-00061	0	027-00061	PRESSOSTATO/2	1
46	027-00058	0	027-00058	SCHEMA DI POTENZA MICROONDA H033_3	1
45	027-00029	0	027-00029	TERMOSTATO LSI 4 BIPOLARE TEMP. 90-110°C H.8MM	1
44	027-00029	0	027-00029	TERMOSTATO LSI 4 BIPOLARE TEMP. 90-110°C H.8MM	1
43	027-00026	0	027-00026	CONDENSATORE	1
42	027-00003	0	027-00003	MODELLO KOLSHAW INT. BIPOLARE B201010	1
41	026-00036	0	026-00036	ESTRATTORE FUMI RZES50-ANR1-66	1
40	026-00026	0	026-00026	CURVA A 90° - Ø.80	1
39	026-00012	0	026-00012	VENTILATORE 230V 50/60Hz DX/F	1
38	026-00008	0	026-00008	CHOCOLATA PER SCARICO FUMI	1
37	022-00007	0	022-00007	MOTORE/15	1
36	020-00068_0	0	020-00068	COPRICOCCO PER TUBO/26 FORNITO CON IL TEE	1
35	020-00064_0	0	020-00064	TEE ISOLAZIONE CENTRALE AEROS/OBIE/1	1
34	015-00001	0	015-00001	CAPILLARE PER TUBO VENT 144 CPS/03066	1
33	014-00024	0	014-00024	PREFIDIO IN GOMMA REGOLABILE FIL. L=40 mm	4
32	014-00007	0	014-00007	PARACALCI/Ø11	1
31	013-00037	0	013-00037	MAGNETE/5	1
30	009-00013_0	0	009-00013	BUSSOLA MASCHERAMENTO mm 4.8 DIN 179 RCH-1794.8	1
29	009-00004	0	009-00004	BOCCOLA FLANGIATA BK.1W 120°	1
28	009-00004	0	009-00004	RONDELLA ØH.3-ØH.5 ØRENBALZATA 2N DIN 9021	16
27	004-00017	0	004-00017	RONDELLA PIANA UNI 1748 6.4x12	1
26	SUP-004-00014	0	(SUP) RONDELLE/35	(SUPERATO) RONDELLA ØH.3-ØH.5 PIANA 2N DIN 125	2
25	003-00010	0	003-00010	RONDELLA ØH.3-ØH.5 PIANA 2N DIN 125	2
24	003-00007	0	003-00007	RONDELLA ØH.3-ØH.5 PIANA 2N DIN 125	2
23	003-00030	0	003-00030	VITE M4x10 T.F.E.I. TRILOBATA 2N DIN 7500-D	1
22	003-00030	0	003-00030	VITE M4x10 T.F.E.I. 2N NERA TRILOBATA DIN 7500-D	1
21	003-00023	0	003-00023	VITE M4x10 T.C.I.C. TRILOBATA 2N NERA DIN 7500-C	1
20	003-00185	0	003-00185	VITE M4x45 T.C.I.C. 2N DIN 7985	1
19	003-00154m_0	0	(SUP) VITE/92	(SUPERATO) VITE T.C.C. M5x14 UNI 7689 DIN 966 ISO 7047 - 2N/BRUNITA	2
18	003-00139	0	003-00139	VITE M5x8 T.C.E.I. 2N NERA DIN 912	1
17	003-00121m_0	0	(SUP) VITE/70	(SUPERATO) VITE T.C. M5x8 ANSI B18.3.1M	16
16	003-00108	0	003-00108	VITE M4x6 T.C.E.I. 2N NERA DIN 912	1
15	003-00047	0	003-00047	GRANO M6x20 2N NERA CON VIGRINATA DIN 916	1
14	003-00030	0	003-00030	VITE M5x10 T.F.E.I. 2N DIN 6921	1
13	003-00030m_0	0	(SUP) VITE/66	(SUPERATO) VITE T.F.E. CON FLANGIA ZIGRINATA M4x10 DIN 6921 8.8 (ZN/BRUNITA)	2
12	003-00018m_0	0	(SUP) VITE/114	(SUPERATO) VITE T80x M4x20 DIN F15 ISO 7380	1
11	003-00016	0	003-00016	VITE M5x8 T.C.E.I. 2N DIN 912	1
10	003-00015	0	003-00015	VITE M5x10 T.C.I.C. AZ. DIN 965	4
9	003-00012	0	003-00012	VITE M5x12 T.B.E.I. IN NERA ISO 7380	1
8	003-00008	0	003-00008	VITE M4x8 T.P.S.C.I. 2N NERA DIN 965	17
7	002-00026	0	002-00026	RIVETTO/15	1
6	002-00058	0	002-00058	DADO M 5 IN IN GARNIA Ø13.5x SP LAM 1.2-1.6 (FORO LAM. 8.3ØB.3)	1
5	002-00031	0	002-00031	DADO M 4 IN METALBLOCK Ø10.9Ø	1
4	002-00017	0	002-00017	MOLLA/FORT	1
3	002-00011	0	002-00011	DADO M 8 2N DIN 934	2
2	002-00007	0	002-00007	DADO M 1 2N DIN 934	3
1	001-00007	0	001-00007	MOLLA/TAZZA/7	1
Pos	Codice	Rev	N. di magazzino	Descrizione	QTA



USCITA COASSIALE

47 RACCOSSIALE

57 TUBO/26

35 TUBO/26

CON USCITA VERTICALE UTILIZZARE TUBO 608722 POSIZIONE 57

USCITA POSTERIORE

40 CURVA/1

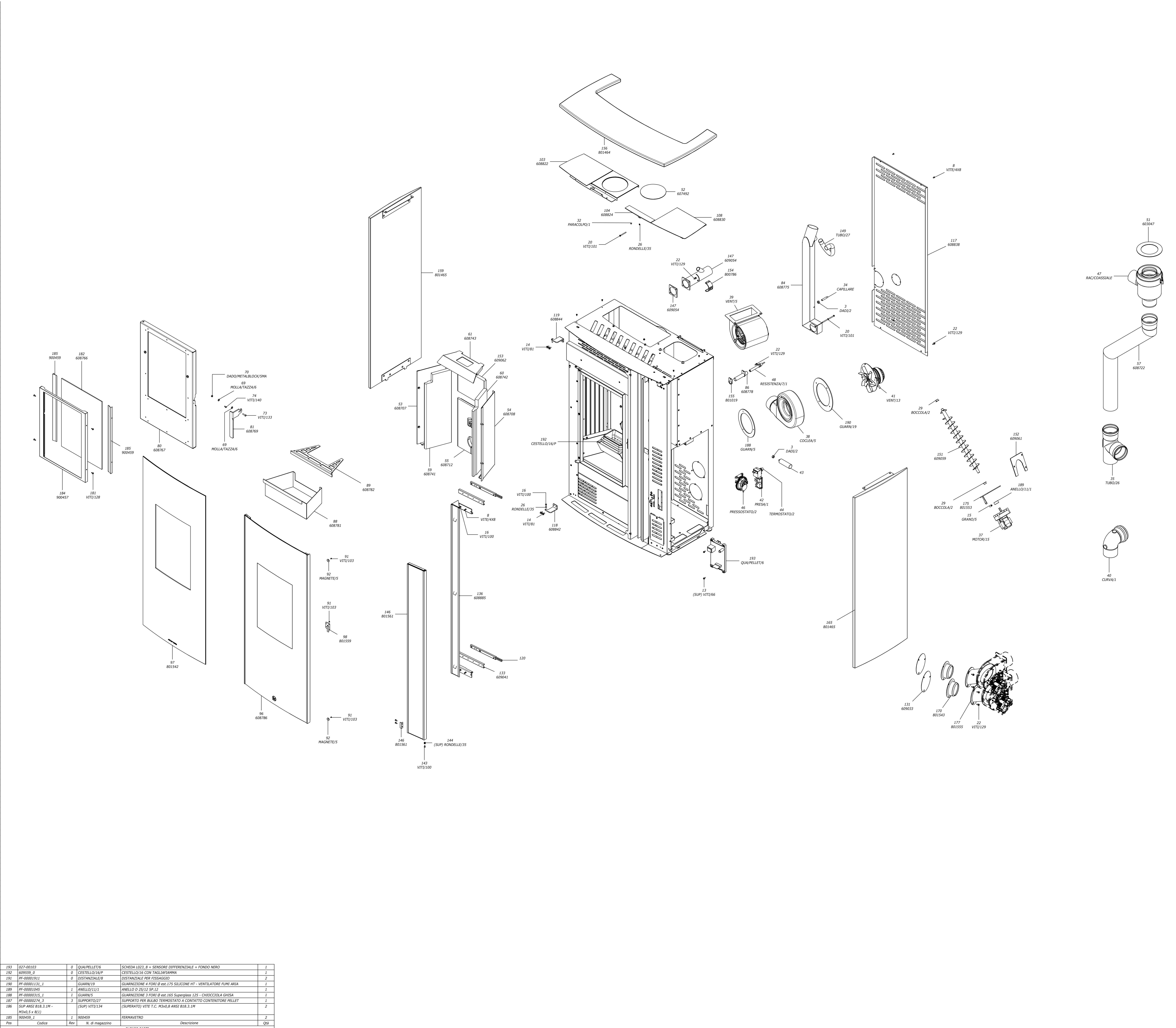
VENTILAZIONE OPTIONAL

177 801555 VITE/129

178 801555 VITE/129

193

184	900457_2	2	900457	TELAIO PORTA	1
183	609035_0	0	CALZA VETRO/1	CALZA VETRO NERO AD. SPZ H.8MM RTX/100M RIF. 2227 L.880mm	1
182	609786_0	0	VETRO INTERNO	VETRO INTERNO	1
181	003-00223	0	VITE M4x10 T.C.E.I. TRILOBATA ZN NERA DIN 7500-C	VITE M4x10 T.C.E.I. TRILOBATA ZN NERA DIN 7500-C	4
180	900458_1	1	ASS. DOPPIO VETRO PORTA	ASS. DOPPIO VETRO PORTA	1
179	801573_0	0	801573	ACQUILATURA FIBRA DI VETRO+ALLUMINIO+ADESSIVO SP. 6mm	1
177	801555_0	0	801555	CANALIZZAZIONE	2
176	801554_1	1	801554	STAFFA PRESSOSTATO	1
175	801553_0	0	801553	PIASTRA MOTORE COCLEA	1
174	801549_0	0	801549	GRIGLIA	1
173	801548_0	0	801548	PIASTRA PORTACENTRALINA	1
172	801545_0	0	801545	BANCALE ALTOBASSO MELTEM	1
171	801544_0	0	801544	BANCALE ALTOBASSO MELTEM	1
170	801543_0	0	801543	COLLARE Ø80	2
169	801540_2	2	CESTELLO/15	CESTELLO PELLET 163x106 (LAVORATO)	1
168	801472_1	1	801472	SUPPORTO IN PIETRA DESTRA	1
167	801471_1	1	801471	STAFFA ANCORAGGIO SUP PIETRA DESTRA	1
166	801466_1	1	801466	PIASTRA POSIZIONAMENTO FIANCHI PIETRA	1
165	801465_0	0	801465	PIETRA LATERALE 12-15W	1
164	SUP 002-00043m_0	0	(SUP) RIVETTO/9	(SUPERATO) RIVETTO A STRAPO 4.8x12 - AL/AC	8
163	801470_1	1	801470	PANNELLO LATERALE DESTRO 12-15W	1
162	801469_1	1	801469	SUPPORTO IN PIETRA SINISTRA	1
161	801467_1	1	801467	STAFFA ANCORAGGIO SUP PIETRA SINISTRA	1
160	801466_1	1	801466	PIASTRA POSIZIONAMENTO FIANCHI PIETRA	1
159	801465_0	0	801465	PIETRA LATERALE 12-15W	1
158	SUP 002-00043m_0	0	(SUP) RIVETTO/9	(SUPERATO) RIVETTO A STRAPO 4.8x12 - AL/AC	8
157	801468_1	1	801468	PANNELLO LATERALE SINISTRO 12-15W	1
156	801464_2	2	801464	TOP PIETRA 12-15W	1
155	801019_0	0	801019	GUARNIZIONE PORTASONDA	1
154	800786_1	1	800786	MEMBRANA PER HUBA ARIA COMBURENTE	1
153	609062_1	1	609062	VERMICULITE POSTERIORE	1
152	609061_0	0	609061	GUARNIZIONE SELLA DI CARICO	1
151	609059_1	1	609059	COCLEA COMPLETA PER STIVA MELTEM	1
150	609058_0	0	609058	GUARNIZIONE INGRESSO ARIA COMBURENTE	1
149	609057_0	0	TUBO/27	TUBO ØM4 ØD22 COD. DB.VS2	1
148	609056_0	0	609056	COLLARE	1
147	609054_0	0	609054	TUBO	1
146	801561_0	0	801561	TELAIO SCORREVOLE ANT.	1
145	609049_3	3	609049	MONTANTE	1
144	SUP 004-00024_0	0	(SUP) RONDELLE/35	(SUPERATO) RONDELLA ØM4 3-ØM5 PIAMA ZN DIN 125	2
143	003-00108	0	VITE/100	VITE M4x6 T.C.E.I. ZN NERA DIN 912	1
142	609090_0	0	609090	ASS. PORTELLO	1
141	609049_0	0	609049	COMANDO SERRANDA	1
140	609048_0	0	609048	TRECCIA DI VETRO Ø46mm ADESSIVA COD. 22242-Ø606 L=1468mm	1
139	609046_0	0	609046	CONVENCE MELTEM	1
138	609044_2	2	609044	MONTANTE	1
137	609039_1	1	609039	MOLLA	3
136	608885_2	2	608885	SUPPORTO PANNELLO SCORREVOLE	1
135	608796_1	1	608796	VETRO MODEL	1
134	609042_0	0	609042	PANNELLO SCORREVOLE	1
133	609041_2	2	609041	GUIDA PANNELLO SCORREVOLE	2
132	609034_1	1	609034	CONVOLATORE ARIA	1
131	609033_1	1	609033	TAPO	4
130	609028_1	1	609028	SERRANDA	1
129	609027_0	0	609027	TAMPONAMENTO	1
128	609026_0	0	609026	SOSTEGNO VENTILATORE	1
127	609024_2	2	609024	TELAIO FRONTALE	1
126	609022_0	0	609022	MONTANTE LATERALE	1
125	609021_1	1	609021	SCARICO	2
124	609006_1	1	609006	TAMPONAMENTO	1
123	609005_1	1	609005	TAMPONAMENTO	1
122	609003_2	2	609003	STAFFA	1
121	609002_0	0	609002	LEVA REGOLAZIONE ARIA	1
120	608876_0	0	608876	GUIDA EN17-182 CM-2-W	2
119	608844_0	0	608844	ASS. CERCHIERA SUP. PORTA	1
118	608842_0	0	608842	CERCHIERA INFERIORE PORTA	1
117	608838_1	1	608838	SCHENIALE	1
116	608836_1	1	608836	MONTANTE	1
115	608834_1	1	608834	MONTANTE	1
114	608833_2	2	608833	MONTANTE	1
113	608832_2	2	608832	MONTANTE	1
112	003-00032	0	RIVETTO/105	RIVETTO TAMP ACC. Ø 4 X 9 COD. 546400903 (FORO Ø 4,2 SP LAM 3-5)	36
109	608831_0	0	608831	SUPPORTO GUARNIZIONE CONTENITORE	1
108	608830_0	0	608830	COPRICHIO CARICO PELLET	1
107	608828_0	0	608828	CERCHIERA SPORTELLI PELLET	1
106	608826_1	1	608826	SUPPORTO IN PIETRA SINISTRA	1
105	608825_1	1	608825	MONTANTE POSTERIORE	1
104	608824_1	1	608824	PALETTA COPRICHIO	1
103	608822_1	1	608822	CONVOLATORE POSTERIORE	1
102	608815_2	2	608815	TOP MALDICA	1
101	608814_2	2	608814	FIANCO DESTRO	1
100	608813_2	2	608813	FIANCO SINISTRO	1
99	608805_1	1	608805	CERCHIERA	1
99.99	801789_0	0	801789	VETRO TAGLIANTI	1
98	608795_0	0	608795	MANIGLIA PORTA	1
97	801542_0	0	801542	VETRO TAGLIANTI	1
96	608786_2	2	608786	VETRO	1
95	608785_3	3	608785	FERRAMENTI DIK	1
94	608784_3	3	608784	FERRAMENTI SX	1
93	607532_3	3	607532	TUBOLARE 20x15 SPZ SOSTEGNO VETRO L.1070mm	1
92	013-00037	0	MAGNETE/5	MAGNETE NEODIMIO 15x3 FORO SV. Ø3,2 NERO	2
91	003-00186	0	VITE/183	VITE M5 T.C.E.I. AZ. DIN 965	4
90	608792_2	2	608792	ASS. VETRO	1
89	608782_1	1	608782	PIANO FIANCO	1
88	608781_1	1	608781	CASSETTO	1
87	608780_4	4	608780	CORPO 12/15KW	1
86	608778_1	1	608778	PORTA CANDELETTA	1
85	608777_1	1	608777	TAMPONAMENTO	1
84	608775_2	2	608775	TUBO INGRESSO ARIA	1
83	609036_0	0	609036	TRECCIA VETRO DIAMETRO 12 SV. 1588mm	1
82	608772_0	0	608772	CALZA VETRO/1	2
81	608768_1	1	608768	TELAIO PORTA	1
80	608767_2	2	608767	TELAIO PORTA	1
79	608766_0	0	608766	VETRO INTERNO	1
78	608765_0	0	608765	SUPPORTO VETRO	1
77	608764_0	0	608764	CONVENCE INTERNA SX	1
76	608763_0	0	608763	CONVENCE INTERNA DX	1
75	0M-00002	0	RONDELLE/8	RONDELLE ØM4 3-ØM5 CENTELLATA ZN DIN Ø78	17
74	003-00007	0	VITE/140	VITE M4x8 T.C.E.I. TRILOBATA ZN NERA DIN 7500	1
73	003-00226	0	VITE/133	VITE M5x20 T.B.E.I. ZN NERA DIN 7380	1
72	003-00058	0	VITE/164	VITE M4x5 T.B.E.I. ZN DIN 7380	17
71	003-00026	0	VITE/125	VITE M4x12 T.B.E.I. ZN NERA DIN 7380	2
70	002-00020	0	DADO/METALBLOCK/5M4	DADO M 5 ZN METALBLOCK DIN 980	1
69	001-00006	0	MOLLA/TAZZA/6	MOLLA E TAZZA ØM13,5XØM20,7 NERA DIN 2093	2
68	608771_1	1	608771	ASS. GENERALE PORTA	1
67	608768_0	0	608768	BLOCCETTO DI CHIUSURA	1
66	608762_1	1	608762	CERCHIERA PORTA INTERNA	1
65	608761_1	1	608761	TEFO	1
64	608758_1	1	608758	TAMPONAMENTO	1
63	608746_1	1	608746	LAMIERA DI FONDO	1
62	608744_1	1	608744	CARTER	1
61	608743_1	1	608743	TREGOLINO	1
60	608742_2	2	608742	TAVELLA LATERALE DESTRA	1
59	608741_2	2	608741	TAVELLA LATERALE SINISTRA	1
58	608728_2	2	608728	MARTELLO	1
57	608722_0	0	608722	TUBO SCARICO FUMI USCITA SUPERIORE	1
56	608721_1	1	608721	SELA DI CARICO	1
55	608712_2	2	608712	VERMICULITE POSTERIORE	1
54	608708_1	1	608708	PORTA TAVOLA DESTRA	1
53	608707_1	1	608707	PORTA TAVOLA SINISTRA	1
52	607492_0	0	607492	TAMPONAMENTO USCITA FUMI VENTILAZIONE	1
51	603047_1	1	603047	ANELLO DI REGOLAZIONE CANNA FUMARIA Ø90	1
50	603971_3	3	603971/1	SUPPORTO VALVOLE DI SICUREZZA	1
49	602970_1	1	602970	OTTURATORE VALVOLE DI SICUREZZA	1
48	602966_0	0	602966	RESISTENZA/171	1
47	028-00031	0	RAC/COASSIALE	RACCORDO POLIADAT PG1 Ø80-130	1
46	027-00061	0	PRESSOSTATO/2	PRESSOSTATO HUBA CONTROL	1
45	027-00058	0	QUAR/COASSIALE	SCHEDE DI POTENZA MICROONDA ØØ3_3	1
44	027-00029	0	TERMOSTATO/2	TERMOSTATO LSI 4 RIARMO MANUALE TEMP. 90-110°C H.ØMM	1
43	027-00006	0	CONDENSATORE	CONDENSATORE	1
42	027-00003	0	PRESE/1	MODELLO KOLCHWA INT. BIPOLARE ØØ1Ø1Ø	1
41	026-00036	0	VENT/13	ESTRATTORE FUMI RZE50-ANR1-66	1
40	026-00026	0	CURVA/1	CURVA A 90° - Ø80	1
39	026-00012	0	VENT/15	VENTILATORE 230V 50/60Hz DX F	1
38	026-00008	0	COCCLEA/8	COCCLEA PER SCARICO FUMI	1
37	022-00007	0	MOTOR/15	MOTORIZZATORE SRM PACCO 38 CON ENCODER 4 IMPULSI GRØ	1
36	020-00068_0	0	TUBO/26	COPRICHIO PER TUBO/26 FORNITO CON IL TEE	1
35	020-00064_0	0	TUBO/26	TEE ISOLAZIONE CENTRALE ARIOS ØØØØØ1	1
34	016-00001	0	CAPILLARE	CAPILLARE PER TUBO VENT 144 CPØØØØ66	1
33	014-00024	0	PIEDINO/3	PIEDINO IN GOMMA REGOLABILE FIL. L=40 mm	4
32	014-00007	0	PARACURVAP/1	PARACURVAP/1 IN P.E.T.	1
31	013-00037	0	MAGNETE/5	MAGNETE NEODIMIO 15x3 FORO SV. Ø3,2 NERO	4
30	009-00013_0	0	BUSSOLA/5	BUSSOLA MASCHERAGGIO mm 4.8 DIN 179 RCH-1794.8	1
29	009-00004	0	BOCCOLA/2	BOCCOLA FLANGIATA BK. W. 1205	2
28	004-00004	0	RONDELLE/3	RONDELLE ØM4 3-ØM5 ØREMBALINA ZN DIN 9021	16
27	004-00017	0	0	RONDELLE PIAMA UNI 1748 6,4x12	1
26	SUP 004-00014	0	RONDELLE/35	RONDELLE ØM4 3-ØM5 PIAMA ZN DIN 125	3
25	004-00010	0	RONDELLE/10	RONDELLE ØM4 3-ØM5 PIAMA ZN DIN 125	1
24	004-00007	0	RONDELLE/1	RONDELLE ØM4 3-ØM5 PIAMA ZN DIN 125	1
23	003-00300	0	VITE/111	VITE M4x10 T.F. TRILOBATA ZN DIN 7500-D	2
22	003-00130	0	VITE M4x10 T.F. TRILOBATA ZN DIN 7500-D	VITE M4x10 T.F. TRILOBATA ZN DIN 7500-D	23
21	003-00223	0	VITE M4x10 T.C.E.I. TRILOBATA ZN NERA DIN 7500-C	VITE M4x10 T.C.E.I. TRILOBATA ZN NERA DIN 7500-C	38
20	003-00185	0	VITE M4x5 T.C.E.I. TRILOBATA ZN NERA DIN 7500-C	VITE M4x5 T.C.E.I. TRILOBATA ZN NERA DIN 7500-C	3
19	003-00154m_0	0	(SUP) VITE/82	VITE T.C.E.I. MS14 UNI 7689 DIN 966 ISO 7047 - ZN/BRUNITA	2
18	003-00139	0	VITE/86	VITE M5x8 T.C.E.I. TRILOBATA ZN NERA DIN 912	2
17	003-00108	0	VITE/100	VITE M4x6 T.C.E.I. TRILOBATA ZN NERA DIN 912	4
16	003-00047	0	GRANNO/5	GRANNO ØM20 ZN NERA CON VIGRINATA DIN 516	1
15	003-00030	0	VITE/81	VITE M5x10 T.F. TRILOBATA ZN NERA DIN 6921	21
14	003-00030m_0	0	(SUP) VITE/66	VITE T.F. CON FLANGIA ZIGRINATA M4x10 DIN 6921 B.8 (ZN/BRUNITA)	2
13	003-00018m_0	0	(SUP) VITE/14	VITE T881 Ø10xM400 ØM F15 ISO 7380	1
12	003-00016	0	VITE/56	VITE M5x8 T.C.E.I. TRILOBATA ZN NERA DIN 912	1
11	003-00015	0	VITE/57	VITE M5x10 T.C.E.I. AZ. DIN 965	4
10	003-00012	0	VITE/57	VITE M5x12 T.B.E.I. ZN NERA ISO 7380	1
9	003-00008	0	VITE/48	VITE M4x8 T.C.E.I. TRILOBATA ZN NERA DIN 7500	27
8	002-00022	0	RIVETTO/15	RIVETTO TAMP ACC. Ø 4 X 9 COD. 546400903 (FORO Ø 4,2 SP LAM 3-5)	1
7	002-00018	0	DADO/GARNIA/5	DADO M 5 ZN IN GARNIA Ø15x4 SP LAM 1,2-1,6 (FORO LAM. Ø. 3ØB.3)	2
6	002-00011	0	DADO/2	DADO M 5 ZN METALBLOCK Ø10 ØØ	1
5	002-00011	0	DADO/2	DADO M 5 ZN METALBLOCK Ø10 ØØ	1
4	002-00017	0	MOLLA/FORT	MOLLA A SCATTO COD. MSB1202L	2
3	002-00011	0	DADO/2	DADO M 5 ZN DIN Ø34	2
2	002-00007	0	DADO/6	DADO M 5 ZN DIN Ø34	3
1	001-00007	0	MOLLA/TAZZA/7	MOLLA E TAZZA ØØØØØ10,Ø14 NERA DIN 2093	1



Pos	Codice	Rev	N. di magazzino	Descrizione	Qta	Pos	Codice	Rev	N. di magazzino	Descrizione	Qta</
-----	--------	-----	-----------------	-------------	-----	-----	--------	-----	-----------------	-------------	-------